

patron®

creative in care



OBSAH


Koupelnový program	Sedačky na vanu	1
	Madla	2
	Sedačky do sprchy	2,3
	Vanové zvedáky	4
Toaletní program	Nástavce na WC	5
	TV, TZ	6
Pomůcky k chůzi	Chodítka, hole, šlapadla	7,8
Bandáže	Krční, ramenní, zápěstní, loketní, stehenní, lýtková kotníková, kolenní, bederní a břišní pásy	9-13
Polštáře, antidekubitní matrace a lůžka	Matrace	13
	Elektrické polohovací lůžko, OASIS/EXCEL	14
Vozíky mechanické - aktivní	EOS, QUASAR	15
	FENICE, DIVA	16
	ALHENA, ALTHEA	17
Polohovací vozíky	SPRING COMFORT, SUR RB	18
Odlehčené a standardní vozíky	EUROPA, SUR	19
	SUR HD	20
Stavěcí vozíky	SME	21
	SMFE	22
Elektrické skútry a vozíky	VITA	23
	CUTIE	24
	MONZA	25
	MISANO	26
	SWIFT	27
	PANTHER	28
	DINGO	29
Schodolezy	ESCALINO, C-MAX	30
	S-MAX	31
	Postup při získávání zdravotních pomůcek	32

Sedačky na vanu

Sprchové a vanové sedačky jsou nezbytnou pomůckou při vykonávání každodenní osobní hygieny. Protiskluzová úprava a způsob uchycení zajistí bezpečnost a stabilitu.

PROFILO-V sedačka vanová

- multifunkční - 3 výšky sedu
- nastavitelná šíře max. 68cm
- protiskluzová úprava
- nosnost do 130 kg
- rozteč jednotlivých poloh - 7 cm
- rozměry sedátka: 38 x 42 cm
- **Plná úhrada ZP**



Objednávkový kód:
ZREPRHI01410100

kód VZP 12/0063808

Sedačka na vanu otočná 90-1368

- konstrukce z kovových trubek
- ergonomické sedátko a opěradlo s protiskluzovou úpravou
- otočná sedačka s aretací
- odklopné područky
- nosnost do 100 kg
- rozměr sedátka: 40 x 33 cm
- **Částečná úhrada ZP**



Objednávkový kód:
ZREPRM90136800

kód 12/0140352

PROFILO-V s opěradlem

- multifunkční
- nastavení sedáku pouze na nejnižší pozici
- nastavitelná šíře, protiskluzová úprava
- nosnost do 130 kg
- rozměr sedátka 38x42 cm
- **Plná úhrada ZP**



Objednávkový kód:
ZRERHI01410101

kód VZP 12/0093709

Sedačka na vanu otočná B-4295

- perforovaná plastová sedačka
- otočná s aretací
- kovová konstrukce
- nosnost do 130kg
- rozměr sedátka 43 x 34 cm
- **Částečná úhrada ZP**



Objednávkový kód:
ZRERAB001101

kód VZP 12/0093711

Sedačka na vanu závěsná

- kovová konstrukce
- perforované sedátko - tvrzený plast
- nosnost do 130 kg
- rozměr sedátka 42 x 36 cm
- maximální vnější rozměr 67 cm
- **Plná úhrada ZP**



Objednávkový kód:
HVRKVSZAV

kód VZP 12/0023303

Sedačka na vanu 90-2030 s madlem

- tvrzený plast s protiskluzovou úpravou
- plastové madlo
- délka sedáku (69 cm)
- nosnost do 220 kg
- nastavitelná šíře, vnitřního upevnění
- **Plná úhrada ZP**



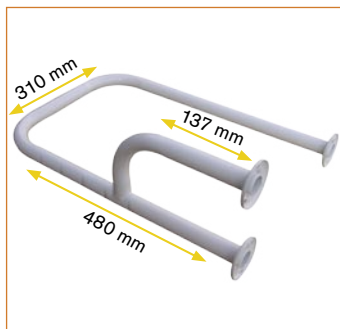
Objednávkový kód:
69 cm ZREPRHI016101

kód VZP 12/0093710

Madla

Madlo umyvadlové

- protiskluzová úprava
- povrchová úprava - bílý lak
- **Není hrazeno ZP**




Objednávkový kód:

pravé
levé

HVRKMAUMP
HVRKMAUML

Madlo rovné

- protiskluzová úprava
- povrchová úprava - bílý lak
- **Není hrazeno ZP**



Objednávkový kód:

1000 mm	HVRKMAROV1K0	500 mm	HVRKMAROV500
800 mm	HVRKMAROV800	400 mm	HVRKMAROV400
600 mm	HVRKMAROV600	300 mm	HVRKMAROV300

Madlo sklopné protiskluzové typ F

- protiskluzová úprava
- povrchová úprava - bílý lak
- **Není hrazeno ZP**

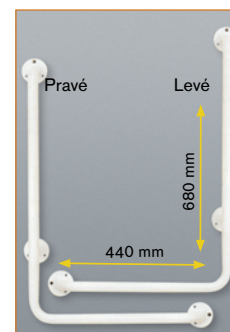


Objednávkový kód:

HVRKMASKL

Madlo L

- protiskluzová úprava
- povrchová úprava - bílý lak
- **Není hrazeno ZP**



Objednávkový kód:

pravé
levé

HVRKMATLP
HVRKMATLL

Sedačky do sprchy

Sedačka sprchová sklopná PROFILO-S

- rozměr sedátka
38x42 cm
- nosnost do 130 kg
- **Plná úhrada ZP**



Objednávkový kód:

ZRERHI01420100

kód VZP 12/0063809

Sedačky do sprchy

Sedačka do sprchy ALU 90-1067

- konstrukce z duralových trubek
- plastové sedátko
- nastavitelná výška
- nosnost do 100 kg
- rozměry sedátka 30 x 50 cm min/max výška 35 - 45 cm
- **Plná úhrada ZP**



Objednávkový kód:
ZREPRM90106700

kód VZP 12/0021876

Sedačka do sprchy ALU 90-1068 s opěradlem

- konstrukce z duralových trubek
- plastové sedátko a opěradlo
- nastavitelná výška
- nosnost do 100 kg
- rozměry sedátka 30 x 50 cm min/max výška 35 - 45 cm
- **Plná úhrada ZP**



Objednávkový kód:
ZREPRM90106800

kód VZP 12/0021877

Sedačka do sprchy ALU 90-1067A

- konstrukce z duralových trubek
- plastové sedátko s výřezem
- nastavitelná výška
- nosnost do 100 kg
- rozměry sedátka 33 x 40 cm min/max výška 33 - 44 cm
- **Plná úhrada ZP**



Objednávkový kód:
ZREPRM901067A0

kód VZP 12/0022792

Sedačka do sprchy ALU 90-1068A s opěradlem

- konstrukce z duralových trubek
- plastové sedátko s výřezem a plastové opěradlo
- nastavitelná výška
- nosnost do 100 kg
- rozměry sedátka 33 x 40 cm min/max výška 33 - 44 cm
- **Plná úhrada ZP**



Objednávkový kód:
ZREPRM901068A0

kód VZP 12/0022794

Sedačka do sprchy PROFILO (kulaté sedátko)

- duralová
- nastavitelná výška nohou s přísavkami
- kulaté plastové sedátko o průměru 35 cm
- nosnost do 130 kg
- min/max výška: 38/50 cm
- **Plná úhrada ZP**



Objednávkový kód:
ZREPHI01430200

kód VZP 12/0093712

Sedačka do sprchy 90-1369 otočná s opěradlem

- konstrukce z duralových trubek
- vyměkčené ergonomické sedátko a opěradlo z PUR
- otočná sedačka s aretací
- odklopné područky
- nastavitelná výška 78 - 87 cm
- nosnost do 135 kg
- rozměr 40 x 33 cm
- **Částečná úhrada ZP**



Objednávkový kód:
ZREPRM90136900

kód VZP 12/0140351

Sedačka do sprchy sklopná typ A bez výřezu

- kovová konstrukce
- perforované sedátko z tvrzeného plastu
- protiskluzová úprava
- povrchová úprava - bílý lak
- nosnost 100 kg
- **Plná úhrada ZP**



Objednávkový kód:
HVRKSSSKAAA

kód VZP 12/0039983

Sedačka do sprchy sklopná typ B s výřezem

- kovová konstrukce
- sedátko z tvrzeného plastu a hygienickým otvorem
- protiskluzová úprava
- povrchová úprava - bílý lak
- nosnost 100 kg
- **Plná úhrada ZP**



Objednávkový kód:
HVRKSSSKLAA

kód VZP 12/0039983

AQUAJoy Premier Plus



Vanový zvedák AQUAJoy Premier Plus je vhodný pro použití jak v domácím prostředí, tak i ve víceúčelových zařízeních a nemocnicích. Široký výběr nabízeného příslušenství zvyšuje možnost přizpůsobení vašim individuálním potřebám a zajistí bezpečnost při osobní hygieně.

Je vybaven úhlově nastavitelnou opěrou zad s možností naklonění až 49°.

Díky možnému zatížení až do 170 kg, je zvedák AquaJoy vhodný i pro uživatele s vyšší hmotností.



Objednávkové kódy:

**AQUAJoy Premier Plus
(bez potahu)**
kód VZP
Plná úhrada ZP

ZREAJO10001000
12/0093517

**AQUAJoy Premier Plus
(s potahem)**
kód VZP
Plná úhrada ZP

ZREAJO10001000P
12/0093518

Volitelné doplňkové příslušenství

klín abdukční
kód VZP
opěra hlavy
kód VZP
opěry boční
kód VZP
disk posuvný otočný
kód VZP
pás 2bodový bederní
kód VZP
pás 2bodový hrudní
kód VZP

ZREAJO10090500
12/0093522
ZREAJO10090200
12/0093520
ZREAJO10090300
12/0093521
ZREAJO10090100
12/0093519
ZREAJO10090410
12/0093379
ZREAJO10090420
12/0140353



Abdukční klín



Složený vanový zvedák



Pás 2bodový bederní nebo hrudní



Abdukční klín

Částečná úhrada ZP u veškerého uvedeného příslušenství.



Vzory potahů

AQUAJoy	Délka sedadla (mm)	Šířka sedadla s opěrkami (mm)	Šířka sedadla bez opěrek (mm)	Výška sedačky (mm)	Výška zad (mm)	Šířka zad (mm)	Nosnost (kg)	Hmotnost bez baterie (kg)	Hmotnost sedadla (kg)	Baterie ovladače	Doba trvání jízdy nahoru a dolů při zatížení 80kg	Maximální spotřeba (A)
Premier Plus	580	686	390	90/465	600	340	170	13,64	7,70	13,2V/1300mAh	50s/35s	5,9

Nástavce na WC

Pro každodenní pomoc při osobní hygieně slouží nástavce na WC různých typů a výšek. Zajišťují snadné vstávání pacientům po operacích i starším osobám. Nástavce jsou z kvalitních materiálů s antibakteriálním účinkem, snadno hygienicky udržovatelné. Jsou vhodné pro ústavní i domácí péči.

APOLLO - V / ARES

- 2 upevňovací šrouby
- s víkem
- výška 6, 10, 14 cm
- nosnost do 200 kg
- **Plná úhrada ZP**



Objednávkový kód:

6 cm ZRERHI01230100

10 cm ZRERHI01230200

14 cm ZRERHI01230300

kód VZP 12/0063800

kód VZP 12/0063801

kód VZP 12/0063802

APOLLO / ARES

- 2 upevňovací šrouby
- výška 6, 10, 14 cm
- nosnost do 200 kg
- **Plná úhrada ZP**



Objednávkový kód:

6 cm ZRERHI01210100

10 cm ZRERHI01210200

14 cm ZRERHI01210300

kód VZP 12/0063794

kód VZP 12/0063795

kód VZP 12/0063796

EASYSAFE s madly

- nasazovací s bezpečnostním zámkem
- integrovaná madla
- výška 10, 14 cm
- nosnost do 160 kg
- **Plná úhrada ZP**



Objednávkový kód:

10 cm ZRERHI01111100

14 cm ZRERHI01111200

kód VZP 12/0063792

kód VZP 12/0063793

TZ 211

Toaletní židle TZ 211 s odklápěcími opěrkami rukou, vybavená oddělitelnou a složitelnou zádovou opěrou, plastovou sedací deskou, čalouněnou krycí sedací deskou a toaletní plastovou nádobou s víkem. Plastovou nádobu je možno vyjmout zezadu. Výrobek splňuje všechny platné hygienické a technické normy a je na něj vyhlášena shoda dle platných norem a nařízení vlády ČR.

Základní provedení:

- ocelová konstrukce z tenkostěnných trubek s povrchovou úpravou
- bílá plastová sedací deska
- komfortně čalouněná krycí sedací deska
- toaletní plastová nádoba s víkem a držákem
- zádová opěra s šitým potahem – oddělitelná, složitelná
- opěrky rukou s vyměkčeným polstrováním - sklopné



Objednávkový kód:
Toaletní židle TZ 211
kód VZP

ZREPIN106010
12/0022763

Plná úhrada ZP

TV 212

Pojízdny toaletní vozík TV 212 s odklápěcími opěrkami rukou a vyklápěcí trubkovou podnožkou. Toaletní vozík je vybaven oddělitelnou a složitelnou zádovou opěrou, plastovou sedací deskou, čalouněnou krycí sedací deskou a toaletní plastovou nádobou s víkem. Plastovou nádobu je možno vyjmout zezadu.

Kola o průměru 127 mm jsou otočná, zadní kola jsou aretovatelná brzdou. Výrobek splňuje všechny platné hygienické a technické normy a je na něj vyhlášena shoda dle platných norem a nařízení vlády ČR.

Základní provedení:

- ocelová konstrukce z tenkostěnných trubek s povrchovou úpravou
- bílá plastová sedací deska
- komfortně čalouněná krycí sedací deska
- toaletní plastová nádoba s víkem a držákem
- zádová opěra s šitým potahem – oddělitelná, složitelná
- otočná kola pr. 127 mm (zadní kola s aretační brzdou)
- opěrky rukou s vyměkčeným polstrováním - sklopné



Objednávkový kód:
Toaletní vozík-TV 212
kód VZP

ZREPIN105010
12/0022762

Plná úhrada ZP

TZ / TV	Celková výška (mm)	Celková šířka (mm)	Celková hmotnost (kg)	Nosnost (kg)
TZ 211	1000	545	9	90
TV 212	920	480	16	100

Chodítko 4kolové ALU 90-2163

- konstrukce z hliníkových trubek, lakovaná
- výškově stavitelné
- skládací
- dvě brzdy s aretací
- sedací deska a opěra zad
- košík
- barva dle aktuální nabídky
- výška 89 - 99 cm
- šířka 56 cm
- délka (s košíkem) 70 cm
- hmotnost s košíkem 6,8 kg
- nosnost do 130 kg
- výška sedátka od země 55 cm
- kolečka o průměru 15 cm
- **Plná úhrada ZP**



ZREPRM902163
kód VZP 12/0140124

Chodítko 3kolové DELTA 90-1061

- tříkolové chodítko z ocelových trubek
- provedení: lakované, pochromované
- výškově stavitelné rukojeti
- dvě na sobě nezávislé brzdy s aretací
- kolečka o průměru 19 cm
- rozteč vodítek: 40 cm
- rozteč zadních kol: 60 cm
- vzdálenost vodítka od země: min/max 80 - 92 cm
- základní vybavení: nákupní košík, tácek
- hmotnost 8 kg
- nosnost do 130 kg
- **Plná úhrada ZP**



ZREPRM90106100
kód VZP 12/0019711

Chodítko 4kolové 90-6104

- konstrukce z ocelových trubek, lakovaná
- výškově stavitelné
- skládací
- dvě na sobě nezávislé brzdy s aretací
- kolečka o průměru 19 cm
- rozteč vodítek: 46 cm
- rozteč zadních kol: 55 cm
- vzdálenost vodítka od země: 70 - 98 cm
- základní vybavení: nákupní košík, deska z PVC
- hmotnost 12 kg
- nosnost do 130 kg
- **Plná úhrada ZP**



ZREPRM90610400
kód VZP 12/0023856

Šlapadlo pedálové

Pro použití vsedě i vleže. Určené k rehabilitaci dolních končetin. Trubková konstrukce, povrchová úprava chrom, možnost nastavitelné zátěže.

- **Není hrazeno ZP**



ZREPRM90107200

Držák hole ke stolu

- **Není hrazeno ZP**



ZREPRM901023

Podavač předmětů 90-1072

- délka 65 cm
- **Není hrazeno ZP**



ZREPRM901072

Chodítko 4bodové 90-1059

- jednoduchá konstrukce z duralových trubek
- velmi lehké a pevné
- šířka: 53 cm
- výškově stavitelné: 77-85 cm
- nosnost do 130 kg
- **Plná úhrada ZP**



ZREPRM901059B0

kód VZP 12/0021872

Chodítko 4bodové skládací 1060G

- šířka 50 cm
- výškově stavitelné 78 - 91 cm
- nosnost do 130 kg
- **Plná úhrada ZP**



ZREPRM901060G0

kód VZP 112/0019719

Chodítko 4bodové 90-1059W

- jednoduchá konstrukce z duralových trubek
- velmi lehké a pevné
- výškově stavitelné: 77 - 85 cm
- šířka: 53 cm
- kolečka o průměru 12,5 cm
- nosnost do 130 kg
- **Plná úhrada ZP**



ZREPRM901059W0

kód VZP 12/0022151

Chodítko 4bodové skládací s kolečky 90-1060GW

- šířka 50 cm
- výškově stavitelné 78 - 91 cm
- kolečka o průměru 12,5 cm
- nosnost do 130 kg
- **Plná úhrada ZP**



ZREPRM901060GW

kód VZP 12/0022150

Kozička opěrná 90-1039

- lehká konstrukce z duralových trubek
- madla ve dvou výškách
- výškově stavitelná, skládací
- vzdálenost horního madla od země: min/max 60 - 88 cm
- nosnost do 130 kg
- **Plná úhrada ZP**



ZREPRM90103900

kód VZP 12/0019715

Chodítko 4bodové pro nácvik chůze 90-1060RG

- šířka 50 cm
- lehká konstrukce z duralových trubek
- skládací, výškově stavitelné 78 - 91 cm
- nosnost do 130 kg
- **Plná úhrada ZP**



ZREPRM901060RG

kód VZP 12/0019720

Hůl skládací / poutko na hůl

Hůl vycházková skládací - 90-1050

- snadné složení a rozložení
- velmi lehká a pevná
- provedení zlaté, černé
- nastavitelná délka 83 - 93 cm
- nosnost 100 kg
- **Částečná úhrada ZP**

Poutko na hůl vycházkovou - 90-1025

- **Není hrazeno ZP**



ZREPRM901050
ZREPRM901025

Hůl - kód VZP 12/0063903
Poutko


Násadce na hůl

Násadec na hůl protiskluzový s jedním hrotem - 90-1021

- **Není hrazeno ZP**

Násadec na hůl protiskluzový pětihrötý - 90-1022

- **Není hrazeno ZP**



Jednohrötý násadec
Pětihrötý násadec

ZREPRM90102100
ZREPRM90102200

Bandáže

Elastické bandáže jsou zhotoveny z prodyšných materiálů (elasten, neopren) s elastickou fixací pomocí odpínacích tahů a výztuh. Vhodné pro lehké poškození, využití mírné fixace a tepelného účinku.

Bandáž claviculární - rovnač zad

Vhodná v případě pooperačních a poúrazových stavů, fraktur klavikuly, u některých poranění ramenního kloubu.

pas do 55 cm / d. zad do 35 cm	XS
pas do 60 cm / d. zad do 35 cm	S
pas do 70 cm / d. zad do 39 cm	M
pas do 80 cm / d. zad do 43 cm	L
pas do 90 cm / d. zad do 45 cm	XL
pas do 100 cm / d. zad do 48 cm	XXL



kód VZP 04/0039772

Bandáž ramenní (SPA)

Ramenní bandáž zhotovená z pružného prodyšného materiálu zabezpečuje elastickou fixaci s mírným omezením pohyblivosti v ramenním kloubu. Využití tepelného účinku. Možnost použití v případě subluxace, přetížení kloubu apod.



měřeno přes rameno do podpaží	
31 cm	M
33 cm	L
35,5 cm	XL

kód VZP 04/0023855

Bandáž zápěstní s pelotami N001B

Materiál - neopren.

obvod zápěstí	
15 - 20 cm (menší) JR / L, R	
20 - 25 cm (větší) SR / L, R	



kód VZP 04/0039786

Bandáž zápěstní neoprenová N 002A

Materiál - neopren.

obvod zápěstí	
12,5 - 15 cm	S
15 - 17 cm	M
17,5 - 20 cm	L
20 - 22 cm	XL
22,5 - 25 cm	XXL

kód VZP 04/0021963



Bandáž zápěstní A 301

Materiál - neopren.

Velkosti: univerzální

Není hrazeno ZP



Bandáž zápěstní PJ-04002B

Materiál - elasten.

obvod zápěstí	
12 - 15 cm	S
15 - 17 cm	M
17,5 - 20 cm	L
20 - 22 cm	XL

Není hrazeno ZP



Bandáž zápěstní 1002

Materiál - elasten.

obvod zápěstí	
12,5 - 15 cm	S
15 - 17 cm	M
17,5 - 20 cm	L
20 - 22 cm	XL

kód VZP 04/0021925



Bandáž zápěstní PJ-02002

Materiál - airprene.

obvod zápěstí	
14 - 16 cm	S
16,5 - 18,5 cm	M

Není hrazeno ZP



Bandáž zápěstní FAS002

Se silikonovou úpravou "tejp".

velikost: univerzální



Není hrazeno ZP

Elastické loketní bandáže z prodyšných materiálů s elastickou fixací pomocí odpínacích tahů a výztuh. Vhodné pro lehké poškození lokte, využití mírné fixace a tepelného účinku.

Bandáž loketní neoprénová N 003D

obvod předloktí

18,5 - 20 cm	S
20,5 - 22 cm	M
22,5 - 24 cm	L
24,5 - 26 cm	XL
26,5 - 28 cm	XXL
28,5 - 30 cm	XXXL

kód VZP 04/0021966



Bandáž loketní neoprénová N 003

obvod lokte

20 - 21,5 cm	S
22,5 - 24 cm	M
24 - 25,5 cm	L
25,5 - 27 cm	XL
27 - 28,5 cm	XXL

kód VZP 04/0021965



Bandáž loketní PJ - 04003B

Materiál - elasten.

obvod lokte

20 - 21,5 cm	S
22,5 - 24 cm	M
24 - 25,5 cm	L
25,5 - 27 cm	XL

Není hrazeno ZP



Bandáž loketní 1003

Materiál - elasten.

obvod lokte

20 - 21,5 cm	S
22,5 - 24 cm	M
24 - 25,5 cm	L
25,5 - 27 cm	XL

kód VZP 04/0021926



Stehenní bandáže - vyznačují se stahujícím a tepelně izolačním efektem. Využití zejména při stavech po poranění svalů a šlach.

Bandáž stehenní 1004

Materiál - elasten.

obvod stehna

32 - 39 cm	S
39 - 45,5 cm	M
46 - 52 cm	L
52 - 59 cm	XL

kód VZP 04/0021927



Bandáž stehenní neoprénová N004

obvod stehna

32 - 39 cm	S
39 - 45,5 cm	M
46 - 52 cm	L
52 - 59 cm	XL
59 - 65 cm	XXL

kód VZP 04/0021968



Bandáž lýtková neoprénová N 007

obvod lýtky

33 - 35,5 cm	S
36 - 38 cm	M
38,5 - 41 cm	L
41 - 44 cm	XL
44 - 47 cm	XXL

kód VZP 04/0021973



Bandáž lýtková 1007

Materiál - elasten.

obvod lýtky	
33 - 35,5 cm	S
36 - 38 cm	M
38,5 - 41 cm	L
41 - 44 cm	XL

kód VZP 04/0021930



Kotníkové bandáže jsou vhodné při lehčích poškozeních hlezna, kde se uplatní mírná elastická fixace a tepelný účinek.

Bandáž kotníková neoprénová N 006

obvod kotníku	
27 - 29,5 cm	S
29,5 - 32 cm	M
32 - 34 cm	L
34 - 37 cm	XL
37 - 39 cm	XXL

kód VZP 04/0021972



Bandáž kotníková A 501

Velkosti: univerzální

Není hrazeno



Bandáž kotníková PJ - 04006B

Materiál - elasten.

obvod kotníku	
27 - 29,5 cm	S
29,5 - 32 cm	M
32 - 34 cm	L
34 - 37 cm	XL

Není hrazeno ZP



Bandáž kotníková 1006

Materiál - elasten.

obvod kotníku	
27 - 29,5 cm	S
29,5 - 32 cm	M
32 - 34 cm	L
34 - 37 cm	XL

kód VZP 04/0021929



Bandáž kotníková FAS 006

Se silikonovou úpravou "tejp". Zpevňující efekt s možností nastavení komprese.

velikost: univerzální

Není hrazeno ZP



Bandáž kolenní neoprénová N005B

S bioelastickou zadní částí.

obvod kolena	
29 - 31,5 cm	S
32 - 34 cm	M
34,5 - 37,5 cm	L
38 - 40 cm	XL
40 - 43 cm	XXL

kód VZP 04/0021970



Bandáž kolenní neoprénová N005C

S otvorem pro patelu.

obvod kolena	
29 - 31,5 cm	S
32 - 34 cm	M
34,5 - 37,5 cm	L
38 - 40 cm	XL
40 - 43 cm	XXL

kód VZP 04/0021969



Bandáž kolenní neoprenová N 005E

S přídržným páskem.

obvod kolena	
29 - 31,5 cm	S
32 - 34 cm	M
34,5 - 37,5 cm	L
38 - 40 cm	XL
40 - 43 cm	XXL

kód VZP 04/0021971



Bandáž kolenní PJ - 04005B

Materiál - elasten.

obvod kolena	
29 - 31,5 cm	S
32 - 34 cm	M
34,5 - 37,5 cm	L
38 - 40 cm	XL
40 - 43 cm	XXL

Není hrazeno ZP



Bandáž kolenní PJ-02005D

Materiál - airprene.
S otvorem pro patelu a s přídržným páskem pro podporu pately.

velikost: univerzální

Není hrazeno ZP



Bandáž kolenní FA005C

Materiál - airprene
S výztuhou a otvorem pro patelu

velikost: univerzální

Není hrazeno ZP



Ortéza kolenní FA005D

Materiál - airprene
S dvousým kolenním kloubem, s otvorem pro patelu, dvěma přídržnými pásky na stehně a pod kolenem.

velikost: univerzální

Není hrazeno ZP



Bandáž kolenní elastenová N005J

obvod kolena	
32 - 34 cm	M
34,5 - 37,5 cm	L
38 - 40 cm	XL
40 - 43 cm	XXL

N005J2 s 4 pelotami

kód VZP 04/0039768

N005J3 s 6 pelotami

kód VZP 04/0039769



Bandáž kolenní elastenová N005K

obvod kolena	
32 - 34 cm	M
34,5 - 37,5 cm	L
38 - 40 cm	XL
40 - 43 cm	XXL

N005K2 s 4 pelotami a silikonovou stabilizací pately

kód VZP 04/0023853

N005K3 s 6 pelotami a silikonovou stabilizací pately

kód VZP 04/0023854



Bandáž kolenní 1005C

Materiál - elasten.

obvod kolena	
29 - 31,5 cm	S
32 - 34 cm	M
34,5 - 37,5 cm	L
38 - 40 cm	XL
40 - 43 cm	XXL

kód VZP 04/0021928



Bederní pás JL002

- s pomocným přídržným páskem
 - výška vpředu 21 cm
 - výška vzadu 36 cm
 - výztužné peloty
- Velikosti:
S, M, L, XL, 2XL, 3XL



kód VZP 04/0021962

Bederní pás PJ-02008H

obvod pasu
80 - 100 cm

JL
SP



Není hrazeno ZP

Bederní pás JL006

- výška vpředu 13 cm
 - výška vzadu 23 cm
 - 4 plastové peloty
- Velikosti:
S, M, L, XL, 2XL, 3XL



kód VZP 04/0039771

Břišní pásy

Břišní pásy - doplněné pelotami a nastavitelným tahem. Využití - pooperační stavy, zpevnění břicha, podpora břišního lisu.

Velkosti:	S	do 65 cm
	M	do 70 cm
	L	do 80 cm
	XL	do 95 cm
	2XL	do 110 cm
	3XL	do 125 cm



F201



F301, 401



F601B



F701, F801

F201 - výška 15 cm

S, M: kód VZP 04/0021931
L: kód VZP 04/0021932
XL: kód VZP 04/0021933

F401 - výška 30 cm

S, M: kód VZP 04/0021937
L: kód VZP 04/0021938
XL, 2XL: kód VZP 04/0021939

F701 - výška 19 cm

S, M: kód VZP 04/0021943
L: kód VZP 04/0021944
XL, 2XL: kód VZP 04/0021945

F301 - výška 23 cm

S, M: kód VZP 04/0021934
L: kód VZP 04/0021935
XL, 2XL: kód VZP 04/0021936

F601B - výška 23 cm

S, M: kód VZP 04/0021940
L: kód VZP 04/0021941
XL, 2XL: kód VZP 04/0021942

F801 - výška 23 cm

S, M: kód VZP 04/0021946
L: kód VZP 04/0021947
XL, 2XL, 3XL: kód VZP 04/0021948

Matrace na lůžko



Velikost matrací - 200 x 90 x 12 cm.

Objednávkový kód:

Matrace **NOPEK** - omyvatelný potah
Matrace **NOPEK** - bavlněný potah
Matrace **PROŘEZ** - omyvatelný potah
Matrace **PROŘEZ** - bavlněný potah

ZREMAT0000010
ZREMAT0000011
ZREMAT0000020
ZREMAT0000021

KS-102



KS-102 je nastavitelné polohovací elektrické lůžko. Díky 4 dílnému dřevěnému roštu nabízí široké možnosti nastavení. Pro vyšší bezpečí a maximální komfort je vybavena integrálními bočnicemi.

Základní provedení:

- jednoduché ovládání a snadná manipulace
- polohování pomocí dvou motorů umožňující nezávislé nastavení tří částí lůžka
- mechanické nouzové spuštění zádové části roštu
- možnost nezávislého nastavení pozice nohou
- nastavitelná výška 40 - 80 cm
- úhel nastavení zádové části 0-70°
- úhel nastavení podpěry nohou 0-20°
- 4 pojezdová kolečka s brzdou
- hrazda a hrazdička
- bezpečnostní postranice




KS-102	Celková hmotnost (kg)	Nejtěžší část (kg)	Celková šířka (mm)	Celková délka (mm)	Nejvyšší zatížení (kg)	Maximální váha pacienta (kg)	Nastavení výšky (mm)	Úhel nastavení zad (°)
	91,5	20,1	1023	2125	175	140	400-800	0-70

Antidekubitní polštáře a matrace

OASIS/EXCEL

Antidekubitní matrace OASIS a EXCEL pracují na principu „Turbo-puls systému“, který je vysoce výkonný při prevenci vzniku dekubitů. Tlakem kompresoru jsou střídavě naplňovány komůrky a válce matrace, ve kterých se přibližně po 2 minutách mění tlak. Tím je pacient střídavě podpírán v různých částech těla. Tlak se nastavuje podle hmotnosti pacienta. Kompresor je možné zavěsit na konstrukci postele.



OASIS - Antidekubitní matrace komůrková:

- materiál - PVC
- omyvatelný povrch
- nosnost 100 kg

Objednávkový kód:

Matrace OASIS ZREAPM00110100
kód VZP 13/0093708
Kompresor OASIS ZREAPM00190100
kód VZP 13/0093705

EXCEL - Antidekubitní matrace komorová (válcová):

- samostatné výměnné komory
- materiál NYLON
- omyvatelný nylonový potah
- nosnost 100 kg

Objednávkový kód:

Matrace EXCEL ZREAPM00120100
kód VZP 13/0093707
Kompresor EXCEL ZREAPM00190200
kód VZP 13/0093706

OASIS	Celková délka (mm)	Celková výška (mm)	Celková šířka (mm)	Celková hmotnost (mm)	Napájení (V)
Matrace	2000	50	850	2,2	-
Kompresor	230	80	105	1,1	220 - 230

EXCEL	Celková délka (mm)	Celková výška (mm)	Celková šířka (mm)	Celková hmotnost (mm)	Napájení (V)
Matrace	2000	100	850	2,2	-
Kompresor	250	135	85	1,8	220 - 230

EOS

Okouzljuje svými jednoduchými tvary a vzhledem. Zřetelný kompaktní design přináší přitažlivost společně s inovací, kreativitou a moderní technologií. Originální způsob nastavení a podpůrný systém, umožňuje nalézt správnou pozici, což činí vozík extrémně přizpůsobivým.

Základní provedení:

- pevný hliníkový rám s karbonovým příslušenstvím
- nový systém upevnění a nastavení
- rychloupínací osy zadních kol
- skládací, výškově nastavitelná a polohovací zádová opěrka
- prodyšná sklopná zádová opěra s nastavením tuhosti
- podnožka hliníková nebo karbonová
- blatníky z karbonu
- standardní nebo odklopné brzdy
- zadní kapsa
- malá kapsa pod sedákem
- široký výběr barev rámu a velké množství příslušenství
- nosnost: do 120kg
- hmotnost: 10,5 kg
- dodáváme v šířkách 34 – 44 cm



Objednávkový kód:

FENICE
kód VZP

ZREOFF30
07/0025939

Částečná úhrada ZP


Objednávka pouze dle zaměřovacího protokolu.

QUASAR

Okouzljuje svými jednoduchými tvary a vzhledem. Zřetelný kompaktní design přináší přitažlivost společně s inovací, kreativitou a moderní technologií. Originální způsob nastavení a podpůrný systém, umožňuje nalézt správnou pozici, což činí vozík extrémně přizpůsobivým.

Základní provedení:

- ultralehký rám vyrobený z titanu
- váha pouhých 7 kg
- nastavitelná zádová opěrka
- blatníky vyrobené z uhlíkových vláken
- široké možnosti přizpůsobení potřebám klienta
- dodáváme v šířkách 34 – 44 cm
- nosnost: do 120kg



Objednávkový kód:

Objednávka pouze dle zaměřovacího protokolu.

FENICE

Okouzljuje svými jednoduchými tvary a vzhledem. Zřetelný kompaktní design přináší přitažlivost společně s inovací, kreativitou a moderní technologií. Originální způsob nastavení a podpůrný systém, umožňuje nalézt správnou pozici, což činí vozík extrémně přizpůsobivým.

Základní provedení:

- pevný hliníkový rám s karbonovým příslušenstvím
- nový systém upevnění a nastavení
- rychloupínací osy zadních kol
- skládací, výškově nastavitelná a polohovací zádová opěrka
- prodyšná sklopná zádová opěra s nastavením tuhosti
- podnožka hliníková nebo karbonová
- blatníky z karbonu
- standardní nebo odklopné brzdy
- zadní kapsa
- malá kapsa pod sedákem
- široký výběr barev rámu a velké množství příslušenství
- nosnost: do 120kg
- hmotnost: 10,5 kg
- dodáváme v šířkách 34 – 44 cm


Objednávkový kód:

FENICE
kód VZP

ZREOFF30
07/0025939

Částečná úhrada ZP

Objednávka pouze dle zaměřovacího protokolu.



DIVA

Okouzljuje svými jednoduchými tvary a vzhledem. Zřetelný kompaktní design přináší přitažlivost společně s inovací, kreativitou a moderní technologií. Originální způsob nastavení a podpůrný systém, umožňuje nalézt správnou pozici, což činí vozík extrémně přizpůsobivým.

Základní provedení:

- pevný hliníkový rám s karbonovým příslušenstvím
- nový systém upevnění a nastavení
- rychloupínací osy zadních kol
- skládací, výškově nastavitelná a polohovací zádová opěrka
- prodyšná sklopná zádová opěra s nastavením tuhosti
- podnožka hliníková nebo karbonová
- blatníky z karbonu
- standardní nebo odklopné brzdy
- zadní kapsa
- malá kapsa pod sedákem
- široký výběr barev rámu a velké množství příslušenství
- nosnost: do 120kg
- hmotnost: 10,5 kg
- dodáváme v šířkách 34 – 44 cm



Objednávkový kód:

FENICE
kód VZP

ZREOFF30
07/0025939

Částečná úhrada ZP

Objednávka pouze dle zaměřovacího protokolu.






ALHENA

Ultralehký titanový aktivní skládací vozík splňuje většinu potřeb uživatele s aktivním a dynamickým životním stylem. Velký výběr barev a široká řada příslušenství v kombinaci s elegantním vzhledem, komfortem a flexibilitou, činí vozík jedním z nejužnavnějších ve své kategorii.

Základní provedení:

- ultralehký rám
- váha pouhých 9,7 kg
- dvojitý kříž
- blatníky vyrobené z uhlíkových vláken
- samoskládatelná podnožka
- široký výběr barev rámu a velké množství příslušenství
- nosnost: do 120kg
- dodáváme v šířkách 34 – 46 cm



Objednávkový kód:

Objednávka pouze dle zaměřovacího protokolu.

ALTHEA

Lehký hliníkový skládací vozík s dvojitým křížem, jednoduchá manipulace a nízká hmotnost jej činí pro uživatele snadno ovladatelným.

Základní provedení:

- hliníkový skládací rám
- hliníkový dvojitý kříž
- odnímatelné a odklopné područky
- odnímatelné výškově nastavitelné podnožky
- úhlově nastavitelné plastové stupačky
- opěrky pat
- výškově nastavitelná opěra zad s úložnou kapsou
- rychloupínací osy zadních kol
- přední vidlice úhlově nastavitelná
- malá kapsa pod sedákem
- barva rámu: metalická modrá
- zadní kola nafukovací 24 x 1 3/8
- přední kola plná 7"
- nosnost: do 120 kg
- hmotnost: 15,9 kg
- dodáváme v šířkách 40, 44, 48 cm



Objednávkový kód:



SPRING Comfort



Vozík mechanický polohovací SPRING Comfort s hliníkovým rámem je vhodný pro větší děti a dospělé se speciálními potřebami. Svým provedením a variabilitou zajistí správné a pohodlné sezení. Sedák a opěra zad jsou anatomicky tvarované, měkké polstrování včetně lýtkových podpěr a opěry hlavy uspokojí i ty nejnáročnější klienty.

Jednoduchým ovládním na vodítku snadno nastavíte správnou polohu zádové opěry i úhel sedu. Vozík je vybaven bubnovými brzdami, anatomickou nastavitelnou opěrkou hlavy a výškově a úhlově stavitelnými podnožkami.

Základní provedení:

- opěrka hlavy anatomická nastavitelná
- opěra zad anatomická s teleskopickým polohováním
- sedák anatomický s možností nastavení úhlu sedu
- područky odnímatelné polstrované výškově nastavitelné
- podnožky odnímatelné, úhlově a výškově stavitelné, odklopné, s vyměkčenou anatomickou lýtkovou podpěrrou
- mechanické brzdy
- bubnové brzdy pro doprovodnou osobu
- stabilizační systém proti převržení
- rychloupínací zadní kola
- výškově stavitelné vodítko (nastavitelné od země 96-112cm)
- pás fixační 2 bodový
- hmotnost 36,6 kg
- nosnost 135 kg

Volitelné příslušenství:

- klín, peloty boční



Objednávkový kód:

SPRING Comfort..... **ZREPRH12**

Plná úhrada ZP

kód VZP 7/0135305

SUR RB polohovací



Konstrukce shodná se SUR standard, avšak s rozšířenou možností polohování.

Nosnost do 120 kg.

Základní provedení:

- skládací ocelová konstrukce z tenkostěnných trubek s povrchovou úpravou
- potah sedáku a zádové opěry omyvatelný textilní
- odnímatelná opěra hlavy
- opěrka zad plynule sklopná do 80°
- odnímatelné standardní područky
- odnímatelné, výškově a úhlově stavitelné podnožky s lýtkovou podporou, stupačky kovové - odklopné
- vodítko s komfortními návleky
- ovládní polohování
- přední vidlice kovová, kola nafukovací 200x50 mm
- zadní kola nafukovací 24"x1 3/8" s odrazkami, duralové ráfky, hnací obruče
- parkovací brzda přítlačná
- stabilizační kolečka vysouvací
- vyráběné šíře (45 cm)



Objednávkový kód:

SUR RB 45

kód VZP

ZREPRH171045

07/0016436

Plná úhrada ZP

SUR RB	Výška opěry zad (mm)	Hloubka sedačky (mm)	Šířka sedačky (mm)	Sedák od země (mm)	Výška područky (mm)	Celková délka (mm)	Celková šířka (mm)	Celková výška (mm)	Celková hmotnost (kg)	Nosnost (kg)
RB45	600/870	430	450	500	240	1320	660	1330	26,0	120,0

EUROPA

Lehký hliníkový skládací vozík s dvojitým křížem, jednoduchá manipulace a nízká hmotnost jej činí pro uživatele snadno ovladatelným.

Základní provedení:

- hliníkový skládací rám
- hliníkový dvojitý kříž
- možnost posunu těžiště
- odnímatelné a odklopné područky
- odnímatelné výškově nastavitelné podnožky
- úhlově nastavitelné plastové stupačky
- opěrky pat
- výškově nastavitelná opěra zad s úložnou kapsou
- rychloupínací osy zadních kol
- přední vidlice úhlově nastavitelná
- malá kapsa pod sedákem
- barva rámu: metalická modrá
- zadní kola nafukovací 24 x 1 3/8
- přední kola plná 7"
- nosnost: do 120 kg
- hmotnost: 15,9 kg
- dodáváme v šířkách 40, 44, 48 cm



Objednávkový kód:

EUROPA

kód VZP

Plná úhrada ZP

Volitelné příslušenství:

- Polštář sedací
- Područky výškově stavitelné
- Kolečka stabilizační
- Pás bezpečnostní 2bodový
- Chrániče drátů
- Podnožky úhlově a výškově stavitelné

ZREOFF20
07/0025935

kód VZP - 07/0025962

kód VZP - 07/0062309

kód VZP - 07/0025961

kód VZP - 07/0023286

kód VZP - 07/0025960

kód VZP - 07/0062308

SUR standard

Mechanický vozík osvědčené, spolehlivé, velmi snadno složitelné konstrukce, vhodný jak do domácnosti, tak i do nemocnic, ústavů a jiných zdravotních zařízení. Nosnost do 120 kg.

Základní provedení:

- skládací ocelová konstrukce z tenkostěnných trubek s povrchovou úpravou
- potah sedáku a zádové opěry omyvatelný textilní
- odnímatelné standardní područky
- odnímatelné, výškově stavitelné podnožky, stupačky plastové - odklopné
- vodítka s komfortními návleky
- přední vidlice otočná, kovová
- přední kola nafukovací 200x50 mm
- zadní kola nafukovací 24"x1 3/8" nebo plná, s odrazkami, duralové ráfky, hnací obruče, rychloupínací osy
- parkovací brzda přítlačná
- vyráběné šíře (40 a 45 cm)



Objednávkový kód:

SUR standard šíře 40 cm

SUR standard šíře 45 cm

kód VZP (obě šířky)

ZREPRH10
ZREPRH10
07/0039513

Plná úhrada ZP

SUR standard	Výška opěry zad (mm)	Hloubka sedačky (mm)	Šířka sedačky (mm)	Sedák od země (mm)	Výška područky (mm)	Celková délka (mm)	Celková šířka (mm)	Celková výška (mm)	Celková hmotnost (kg)	Nosnost (kg)
40	400	410	400	500	190	1100	620	920	19,0	120,0
45	400	410	450	500	190	1100	670	920	19,0	120,0

SUR HD



Konstrukce shodná se SUR standard, avšak speciálně zesílená pro zatížení do 180kg.

Základní provedení:

- skládací speciálně zesílená ocelová konstrukce z tenkostěnných trubek s povrchovou úpravou, dvojitý kříž
- potah sedáku a zádové opěry vyztužen, omyvatelný, textilní
- odnímatelné standardní područky
- odnímatelné, výškově stavitelné podnožky, stupačky plastové - odklopné
- vodítka s komfortními návleky
- přední vidlice otočná, kovová
- přední kola plná 200x50 mm
- zadní kola nafukovací 24"x1 3/8", nebo plná s odrazkami, duralové ráfky, hnací obruče
- parkovací brzda přitlačná
- vyráběné šíře (50, 55 a 60 cm)



Objednávkový kód:

SUR HD šíře 50 cm
SUR HD šíře 55 cm
SUR HD šíře 60 cm
kód VZP (všechny šířky)

ZREPRH11
 ZREPRH11
 ZREPRH11
07/0018143

Plná úhrada ZP

SUR HD	Výška opěry zad (mm)	Hloubka sedačky (mm)	Šířka sedačky (mm)	Sedák od země (mm)	Výška područky (mm)	Celková délka (mm)	Celková šířka (mm)	Celková výška (mm)	Celková hmotnost (kg)	Nosnost (kg)
SUZ50	400	410	500	500	190	1100	720	920	21,0	180,0
SUZ55	400	410	550	500	190	1100	770	920	21,0	180,0
SUZ60	400	410	600	500	190	1100	820	920	21,0	180,0

Příslušenství k mechanickým vozíkům SUR

Objednávkový kód:

Volitelné doplňkové příslušenství:

- chrániče drátů zadních kol
(kód VZP – 07/0025960)
- adaptér změny těžiště
(kód VZP – 07/0039514)
- podnožky úhlově a výškově stavitelné
(kód VZP – 07/0023294)
- stabilizační kolečka
(kód VZP – 07/0023304)
- bubnové brzdy
(kód VZP – 07/0003592)
- ovládání jednou rukou-HEMI
(kód VZP – 07/003592)

- anatomická opěrka hlavy stavitelná
(kód VZP – 07/0023299)
- přídatná sedací deska pevná-5 cm
(kód VZP – 07/0023302)
- bezpečnostní 2bodový pás
(kód VZP – 07/0023286)
- zimní nánožník, držák berlí plastový
není hrazeno
- deska pracovní, deska přesuvná, plastová
není hrazeno

Plná úhrada ZP

SME

SME - speciální stavěcí vozík, mechanický s elektrickým zdvihem

- elektrický zdvih
- možnost plynulého nastavení sedu

Nejdůležitější zdravotní přínosy:

- výrazně pomáhá při prevenci tvorby dekubitů
- zlepšuje krevní oběh
- snižuje svalové spasma a kontrakce
- pomáhá při udržování integrity kostí
- posiluje kardiovaskulární systém
- zvětšuje rozsahy pohyblivosti
- zlepšuje funkci ledvin a metabolismu
- zlepšuje funkci střev

Základní provedení:

- odlehčený rám
- potah čalouněný
- zadní kola s rychloupínací osou
- kolenní podpora (nasazovací nastavitelná hloubka, šířka výška)
- elektrický ovladač
- loketní opěry, polyuretanové, výškově nastavitelné, odklopné
- podnožka odklopná, výškově nastavitelná
- nastavitelná hloubka sedu
- kolo zadní o průměru 600 mm s rychloupínací osou
- kolo přední o průměru 150 mm
- hrudní pás s bezpečnostní přezkou

Volitelné příslušenství:

- kolečka proti převržení
- sedací polštář

Nabízíme v šířkách 40-44-48 cm
Barva: zlatá metalíza



Objednávkový kód:
SME ZREIDC30004

kód VZP
částecná úhrada ZP

7/0078132

Objednávka pouze dle zaměřovacího protokolu

SME	Výška v poloze vsedě (mm)	Šířka (mm)	Délka (mm)	Šířka sedačky (mm)	Hloubka sedačky (mm)	Výška sedáku vpředu (mm)	Počet zdvihů	Kapacita baterií (Ah)	Nosnost (kg)	Hmotnost bez baterií (kg)
	950	630-670-690	1020	400-440-480	440-470-500	510	cca 100	2,7x2	120	25,2

SMFE

SMFE - speciální elektrický stavěcí vozík.

- náhon na přední kola
- snadná ovladatelnost
- nezávisle nastavitelná výška podnožek

Nejdůležitější zdravotní přínosy:


- výrazně pomáhá při prevenci tvorby dekubitů
- zlepšuje krevní oběh
- snižuje svalové spasma a kontrakce
- pomáhá při udržování integrity kostí
- posiluje kardiovaskulární systém
- zvětšuje rozsahy pohyblivosti
- zlepšuje funkci ledvin a metabolismu
- zlepšuje funkci střev

Základní provedení:

- ocelový rám
- stabilizační kolečka (vpředu)
- nastavitelná hloubka sedáku
- polohovací zádová opěra elektricky nastavitelná (čalouněná)
- opěrka loketní polyuretanová výškově nastavitelná, odklopná
- el. ovladač odklopný
- podnožka odklopná, výškově nastavitelná
- kolečka zadní o průměru 175 mm
- kolečka přední o průměru 320 mm
- kolenní opěra nastavitelná (hloubka, výška šířka)
- baterie 2x42Ah
- bederní pás s bezpečnostní přezkou

Volitelné příslušenství:

- postranní plastové chrániče (odklopné)
- sedací polštář
- barva rámu modrá



Objednávkový kód:
SMFE ZREIDC40004

Objednávka pouze dle zaměřovacího protokolu

SMFE	Výška v poloze vsedě (mm)	Šířka (mm)	Délka (mm)	Šířka sedačky (mm)	Hloubka sedačky (mm)	Dojezd (km)	Kapacita baterií (Ah)	Nosnost (kg)	Hmotnost bez baterií (kg)	Hmotnost včetně baterií (kg)
	950	630	1020	400-440-480	440-470-500	cca 30*	42x2	120	53	80

(* za optimálních podmínek)

Vita

Nový elektrický skútr vyšší třídy Vita se schopností vyvinout rychlost až 15 km/h a dojezdem až 45 km je výbornou volbou pro klienty s vysokými nároky na mobilitu a komfort jízdy.

Vita z tohoto důvodu využívá pokrokové konstrukční metody a elektronické monitorování pohonných a řídicích systémů. Široká škála propracovaného příslušenství dotváří Vita jako jeden z nejlepších skútrů své kategorie.

Zvláštností Vita je systém zavěšení. Vpředu využívá dvojitá A ramena a vzadu jediný nastavitelný tlumič. Tato kombinace zajišťuje skutečně dobré jízdní vlastnosti. K pohonu je využito výkonného 700W motoru zajišťujícího potřebnou sílu při všech běžných situacích.

Osvětlení je vyřešeno za pomoci světlometů se soustavou vysoce svítivých diod. Ty zajišťují nesrovnatelně lepší svítivost než tradiční žárovka a zároveň jsou výrazně úspornější.

Vita poskytuje řídicí prostřednictvím svého displaye z tekutých krystalů mnoho užitečných informací, jako jsou aktuální rychlost, ujetá vzdálenost, celková ujetá vzdálenost, teplota.

Základní provedení:

- celoodpružený podvozek
- otočná a posuvná sedačka se sklopnou opěrou zad a opěrkou hlavy
- odklopné područky
- nastavitelná poloha řídicího panelu, LCD display
- zadní a přední osvětlení pomocí LED diod, včetně ukazatelů směru
- zpětná zrcátka
- rozměr kol 330 x 120 mm
- barva dle aktuální nabídky
- baterie 2x 12V/75Ah gelové

Volitelné příslušenství:

- kufr uzamykatelný
- košík nákupní zadní
- košík nákupní plastový přední
- držák holí

Přednosti:

- propracované řešení odpružení předních kol
- elegantní design
- vynikající stabilita



Polohovatelná rídítka



Plné osvětlení



Kufr



Otočná sedačka



Košík přední



Držák hole

Objednávkový kód:

Vita

ZREPRH702002

Není hrazeno ZP

Alternativní financování.

VITA	Celková délka (mm)	Celková šířka (mm)	Celková výška (mm)	Výška opěry zad (mm)	Hloubka sedačky (mm)	Šířka sedačky (mm)	Hmotnost bez baterií (kg)	Nosnost (kg)	Dojezd (km)	Stoupání (°)	Rychlost (km/h)	Výkon motorů (W)	Výška překážky (cm)
	1400	700	1360	750	480	510	72	160	42,0*	12,0	15,0	700	8

(* za optimálních podmínek)

Cutie

Nový elektrický skútr Cutie se schopností vyvinout rychlost až 12 km/h a dojezdem až 35 km je výbornou volbou pro klienty s vysokými nároky na mobilitu a komfort jízdy.

Cutie z tohoto důvodu využívá pokrokové konstrukční metody a elektronické monitorování pohonných a řídicích systémů.

K pohonu je využito výkonného 500W motoru zajišťujícího potřebnou sílu při všech běžných situacích.

Osvětlení je vyřešeno za pomoci světlometů se soustavou vysoce svítivých diod. Ty zajišťují nesrovnatelně lepší svítivost než tradiční žárovka a zároveň jsou výrazně úspornější.

Cutie poskytuje řídicí prostřednictvím svého displaye z tekutých krystalů mnoho užitečných informací, jako jsou aktuální rychlost, ujetá vzdálenost, celková ujetá vzdálenost, teplota.

Základní provedení:

- celoodpružený podvozek
- otočná a posuvná sedačka se sklopnou opěrou zad a opěrkou hlavy
- polohovací opěra zad
- odklopné a výškově nastavitelné područky
- nastavitelná poloha řídicího panelu, LCD display
- zadní a přední osvětlení pomocí LED diod, včetně ukazatelů směru
- zpětná zrcátka
- barva dle aktuální nabídky
- baterie 2x12V/45Ah
- kola plná, rozměr kola 280x90 přední, 280x100 zadní

Volitelné příslušenství:

- přední plastový nákupní košík
- zadní nákupní košík
- kufr uzamykatelný
- držák holí

Přednosti:

- propracované řešení odpružení
- elegantní design
- vynikající stabilita
- nosnost 135 kg



Kufr uzamykatelný



Košík přední



Otočná sedačka



Držák hole

Objednávkový kód:

Cutie

ZREPRH702004

Není hrazeno ZP

Alternativní financování.

CUTIE	Celková délka (mm)	Celková šířka (mm)	Celková výška (mm)	Výška opěry zad (mm)	Hloubka sedačky (mm)	Šířka sedačky (mm)	Hmotnost bez baterií (kg)	Nosnost (kg)	Dojezd (km)	Stoupání (°)	Rychlost (km/h)	Výkon motorů (W)	Výška překážky (mm)
	1320	670	1160	560	460	460	85	135	30,0*	12,0	12,0	500	100

(* za optimálních podmínek)

Monza

Elektrický skútr střední třídy MONZA zajistí vaši nezávislost, mobilitu a komfort. Stane se dobrým společníkem na vašich cestách do zaměstnání a za zábavou.

Základní provedení:

- osvědčený vzhled
- dobrá stabilita
- velký a praktický digitální panel s indikátorem stavu baterie
- odpružená všechna kola
- otočná a posuvná sedačka se sklopnou opěrou zad a opěrkou hlavy
- odklopné područky
- nastavitelná poloha řídicího panelu
- nákupní košík vpředu
- zadní a přední osvětlení, včetně ukazatelů směru
- zpětné zrcátko
- nafukovací kola, rozměr 330mm x 100mm
- barva dle aktuální nabídky
- baterie gelové 2x12V/45Ah

Volitelné příslušenství:


- košík nákupní zadní
- držák holí



Zadní osvětlení



Řízení skútru



Držák hole (volitelné příslušenství)



Košík (volitelné příslušenství)

Objednávkový kód:

Monza

ZREPRH702001

Není hrazeno ZP

Alternativní financování.

MONZA	Celková délka (mm)	Celková šířka (mm)	Celková výška (mm)	Výška opěry zad (mm)	Hloubka sedačky (mm)	Šířka sedačky (mm)	Hmotnost bez baterií (kg)	Nosnost (kg)	Dojezd (km)	Stoupání (°)	Rychlost (km/h)	Výkon motorů (W)	Výška překážky (cm)
	1420	640	1220	480	480	480	77	185	18,0*	12,0	12,0	550	8

(* za optimálních podmínek)

Misano



MISANO - je skútr strednej triedy s osvedčeným designom. Pro jednoduché ovládání, kompaktnost a snadnou údržbu je vyhledávaným pomocníkem na vašich cestách do města za nákupy. Pro jeho rozměry ho oceníte při jízdě v úzkých uličkách supermarketů. Robustní podvozek s koly o rozměru 260 x 85 mm se snadno přizpůsobí i náročnějšímu terénu při projíždkách v přírodě.

Základní provedení:

- jednoduché ovládání
- odnímatelná otočná sedačka
- odklopné područky
- nastavitelná poloha řídicího panelu
- zadní a přední osvětlení, ukazatele směru, zpětná zrcátka
- košík přední
- sklopná opěra zad
- rozměr kol 260 x 85 mm
- barva dle aktuální nabídky
- baterie gelové 2x12V/34Ah

Přednosti:

- kompaktní rozměry
- osvědčený design
- vynikající stabilita



Zadní osvětlení



Odklopné područky



Rozložný skútr



Košik

Objednávkový kód:

Misano

ZREPRH702003

Není hrazeno ZP

Alternativní financování.

MISANO	Celková délka (mm)	Celková šířka (mm)	Celková výška (mm)	Výška opěry zad (mm)	Hloubka sedačky (mm)	Šířka sedačky (mm)	Hmotnost bez baterií (kg)	Nosnost (kg)	Dojezd (km)	Stoupání (°)	Rychlost (km/h)	Výkon motorů (W)	Výška překážky (cm)
	1220	610	980	540	406	460	75	135	30,0*	12,0	10,0	450	7,6

(* za optimálních podmínek)

Swift



SWIFT je čtyřkolový, lehký, kompaktní skútr nižší třídy, s jednoduchým ovládáním. Je snadno rozložitelný, což usnadňuje jeho případný transport. Celková hmotnost bez baterií je přibližně 48 kg. SWIFT je vybaven odpruženým zavěšením zadních kol s 9,5" (240x75mm) zadními a předními koly. Jeho maximální nosnost je 120kg a maximální rychlost jízdy až 8km/h.

Skútr SWIFT je určen pro uživatele s menším vzrůstem a oceníte ho zejména při vycházkách ve městě nebo na nákupech.

Základní provedení:

- rozkládací konstrukce
- sedačka otočná s možností aretace, výškově nastavitelná
- područky odklopné, šířkově nastavitelné
- sklopná opěra zad
- možnost nastavení polohy řídicího panelu
- indikátor stavu baterií
- klakson
- přední nákupní košík
- zadní odrazka
- kola 9,5" (240x75mm) plná
- baterie 2x12V/18Ah
- nosnost – do 120kg



Přední rám



Zadní náprava



Sedačka



Košík

Objednávkový kód:

Swift

ZREPRH702005

Není hrazeno ZP

Alternativní financování.

SWIFT	Celková délka (mm)	Celková šířka (mm)	Celková výška (mm)	Výška opěry zad (mm)	Hloubka sedačky (mm)	Šířka sedačky (mm)	Hmotnost bez baterií (kg)	Nosnost (kg)	Dojezd (km)	Stoupání (°)	Rychlost (km/h)	Výkon motoru (W)	Výška překážky (cm)
	1070	580	915	350	410	410	48	120	20,0*	10,0	8,0	400	7,0

(* za optimálních podmínek)

Panther

Vozík elektrický exteriérový s celoodpruženým, vyztuženým hliníkovým rámem. PANTHER je všestranný exteriérový vozík. Centrální řídicí jednotka vozíku umožňuje nastavit jízdní vlastnosti a míru ovladatelnosti dle konkrétního uživatele.

Výrobek splňuje všechny platné hygienické a technické normy a je na něj vyhlášena shoda dle platných zákonů a nařízení vlády ČR.

Základní provedení:

- celoodpružený, vyztužený hliníkový podvozek
- dva výkonné motory, 2 x 500W
- bezúdržbové gelové baterie 2 x 12V / 55Ah
- standardní sedačka se sklopnou opěrou zad a s možností nastavení úhlu náklonu sedu
- možnost nastavení hloubky sedu
- výškově stavitelné, odnímatelné područky
- podnožky odnímatelné, odklopné, výškově nastavitelné
- přední nafukovací kola 230x65 mm s blatníky
- zadní nafukovací kola 360x75 mm s blatníky
- odpružená zpětná kolečka proti převrnutí
- úchyty pro bezpečný transport vozíku
- variabilní nastavení šířky sedačky od 44 do 60 cm
- kompletní osvětlení včetně ukazatelů směru
- nabíječka baterie
- řídicí jednotka
- multifunkční batoh
- pás bezpečnostní 2-bodový
- komfortní polštář



Polohovatelná ergonomická sedačka



Nastavitelná zádová opěra



Stložený vozík



Batoh a odpružená zadní kolečka

Objednávkový kód:

Panther
Kód VZP

ZREPRH601001
07/0018998

Plná úhrada ZP

Volitelné doplňkové příslušenství:

- podnožka úhlově a výškově nastavitelná kód VZP - 07/0019000
- plně polohovatelná ergonomická sedačka s elektrickým naklápěním kód VZP - 07/0021912
- opěrka hlavy kód VZP - 07/0135167
- odklopný držák ovládání není hrazeno

PANTHER	Celková délka (mm)	Celková šířka (mm)	Celková výška (mm)	Výška opěry zad (mm)	Hloubka sedačky (mm)	Šířka sedačky (mm)	Hmotnost bez baterií (kg)	Nosnost (kg)	Dojezd (km)	Stoupání (%)	Rychlost (km/h)	Výkon motorů (W)	Výška překážky (cm)
	1290	635	1050	450	470-520	440-600	74	200	30,0*	11,0	12,0	2x500	5,0

(* za optimálních podmínek)

Dingo

Vozík elektrický interiérový hliníkový skládací. DINGO vyniká snadnou složitelností, která je docílena velice jednoduchým systémem vyjímání baterií z rámu a úzkou stavbou pohonného systému. Díky své dobré ovladatelnosti a nízké váze je vozík vhodný nejen pro využití v interiéru, ale i pro náročnější službu v nemocnicích, ústavech a dalších zdravotních zařízeních.

Základní provedení:

- skládací, vyztužený hliníkový podvozek
- dva výkonné motory, 2 x 200W
- bezúdržbové baterie 2 x 12V / 34Ah
- standardní sedačka s odnímatelnou opěrou zad
- výškově stavitelné, odklopné, odnímatelné područky
- podnožky odnímatelné, odklopné, výškově nastavitelné
- přední plná kola 200x50 mm
- zadní plná kola 330x60 mm s blatníky
- zpětná kolečka proti převrnutí
- 2bodový fixační pás, komfortní polštář
- nabíječka baterie, řídicí jednotka
- multifunkční batoh



Složený vozík



Podnožky úhlově a výškově stavitelné



kolečka proti převrnutí



Batoh

Objednávkový kód:

DINGO 40

ZREPRH501040

DINGO 45

ZREPRH501045

DINGO 50

ZREPRH501050

Kód VZP (všechny velikosti)

07/0018999

Plná úhrada ZP

Volitelné doplňkové příslušenství:

- podnožky úhlově a výškově stavitelné (kód VZP - 07/0019000)
- opěrka hlavy nastavitelné (kód VZP - 07/0135167)

DINGO 40/45/50	Celková délka (mm)	Celková šířka (mm)	Celková výška (mm)	Výška opěry zad (mm)	Hloubka sedačky (mm)	Šířka sedačky (mm)	Hmotnost bez baterií (kg)	Nosnost (kg)	Dojezd (km)	Stoupání (%)	Rychlost (km/h)	Výkon motorů (W)	Výška překážky (cm)
	1090	650-700-740	950	390-450	430	400-450-500	41	115	25,0*	12,0	6,0	2x200	4

(* za optimálních podmínek)

Rampy pro vozíky



Objednávkový kód:

Rampa pro vozík ZREPRM906105

Není hrazeno ZP

3-dílné zasouvací rampy

Délka složených ramp: 68cm
Maximální délka: 150cm
Šíře rampy: 15,5cm
Hmotnost (1 pár): 7kg,
Nosnost: 180kg



Objednávkový kód: ZREPRM906105

Rampa pro vozík 3dílná / 2dílná

Není hrazeno ZP

Délka složených ramp: 110 cm / 110 cm
Maximální délka: 288 cm / 200 cm
Šíře rampy: 17 cm / 17 cm
Hmotnost (1 pár): 18,6 kg
Nosnost: 260 kg / 300 kg

Teleskopické perforované nájezdové rampy jsou vyrobeny z leštěného hliníku, jejich perforování umožňuje protékání vody a propadání malých nečistot a zároveň zdrsňuje povrch proti skluzu. Rampy jsou vybaveny plastovými držáky k pohodlnějšímu přenášení. Proti rozložení jsou zajištěny plastovým kolíkem. Vysoké boční hrany U profilu bezpečně zabráňují sjetí kola mimo rampu. Délka 2,88m dokáže zajistit překonání i výškového rozdílu 4 schodů při zachování sjezdného úhlu stoupání.

ESCALINO

Schodolez s integrovanou sedačkou.


Schodolez **ESCALINO** je universální zařízení pro překonávání bariér pro osoby se sníženou pohyblivostí. Je určen pro domácí i venkovní použití. Snadno, pohodlně a bezpečně zdoláte pomocí doprovodné osoby klasická i točitá schodiště. Přepínačem ovládání lze regulovat plynulý nebo přerušovaný (krokování) výstup nebo sestup po schodišti. Zdotat tak můžete až 12 schodů za minutu při výšce schodu až do 21 cm. Svými parametry je schodolez **ESCALINO** vhodný i do užších prostor (autobusy, letadla, úzká a točitá schodiště). V závislosti na hmotnosti přepravované osoby na jedno nabití překoná **ESCALINO** až 180 schodů.

Přednosti:

- nízká cena
- vhodný i pro úzké prostory
- skládací pro transport
- odklopné a odnímatelné područky
- vodící rukojeti výškově nastavitelné
- krokování nebo plynulý chod
- snadná manipulace



Snadný výstup schodiště



Maximální výška schodu

Objednávkový kód:
ESCALINO

ZREAATED12020

Není hrazeno ZP
Alternativní financování - soc. odbory, MÚ a KÚ
nebo sponzoring.

ESCALINO	Celková výška (mm)	Výška složeného (mm)	Šířka bez područek (mm)	Šířka s područkama (mm)	Hloubka s podnožkou (mm)	Celková váha (kg)	Maximální nosnost (kg)	Baterie (Ah)	Výkon motoru (W)	Rychlost výstupu (schod/min)	Výdrž baterie (schod)	Maximální výška schodu (mm)
	1357	760	458	518	723	33,7	120	2x12V/5Ah	24V/200W	12	120-180	210

C-MAX

Schodolez s integrovanou sedačkou.

Zdolávání terénních nerovností a klasických schodišť je problémem pro osoby se sníženou pohyblivostí. Tento problém je zvláště palčivý u méněpodlažních budov a rodinných domků, kde jsou výtahy velice nákladnou položkou. Nyní je v nabídce nové univerzální zařízení - schodolez C-MAX s integrovanou sedačkou.

C-MAX je vybaven řídicí elektronikou, oddělitelnou baterií a je jednoduše rozložitelný a transportovatelný.

Pomocí schodolezu C-MAX, jedné doprovodné osoby s trochou praktických zkušeností, snadno zdoláte všechna schodiště, včetně točitých a jiné terénní stupně (nastupování do autobusu, letadla aj.). Na jedno nabití lze zdotat až 30 podlaží, v závislosti na hmotnosti přepravované osoby.

Umožňuje překonávání schodišť s výškou schodu až do 21 cm a také je vybaven plně automatickými mechanickými bezpečnostními brzdami na každém kole a ovladačem rychlosti 8-23 schodů za minutu, s přepínačem plynulého a přerušovaného chodu (krokovacem).



Spolehlivost a bezpečí



Složený schodolez

Objednávkový kód:
C-MAX s integr. sedačkou

ZREAATSD121000

Není hrazeno ZP
Alternativní financování - soc. odbory, MÚ a KÚ
nebo sponzoring.

C-MAX	Výška rukojetí od země (mm)	Maximální kapacita (podlaží)	Šířka celk./bez podr. (mm)	Rychlost plynule nastavitelná	Hloubka celk./sklop, podr. (mm)	Max. výška schodu (mm)	Celková hmotnost (kg)	Provozní napětí (V)	Maximální nosnost (kg)	Baterie
	1050/1400	30	485/440	8-23	915/750	210	31,7	24	135,0	2x12V / 5Ah

S-MAX

Pro uživatele invalidních vozíků je největším problémem zdolávání terénních nerovností a klasických schodišť. Tento problém je zvláště palčivý u méně podlažních budov a jednopodlažních rodinných domků, kde jsou výtahy velice nákladnou položkou.

Řešení: schodolez S-MAX je bateriový, jednoduše transportovatelný, vhodný pro uchycení na většinu invalidních vozíků i dětského rehabilitačního kočárku TOM 4 Electra. Pomocí schodolezu S-MAX, jedné doprovodné osoby s trochou praktických zkušeností, snadno zdoláte všechna schodiště, včetně točitých a jiné terénní stupně (nastupování do autobusu, letadla aj.).

Schodolez S-MAX je možné používat v interiéru i exteriéru. Na jedno nabití baterie lze zdolat až 30 podlaží v závislosti na hmotnosti přepravované osoby, což pohodlně dostačuje i pro intenzivní celodenní používání.

Také transport schodolezu je velice jednoduchý díky rozložitelnosti na dvě kompaktní části. Schodolez S-MAX byl vyvinut pro snadné a bezpečné zdolávání prostých, extrémně úzkých, dokonce i točitých schodišť s mnoha rozdílnými povrchy. Schodolez S-MAX umožňuje překonávání schodišť s výškou schodu až do 22 cm a také je vybaven plně automatickými bezpečnostními brzdami na každém kole a ovladačem rychlosti v rozsahu 8-23 schodů za minutu, s přepínačem plynulého a přerušovaného chodu (krokovačem).

S-MAX připevníte k vašemu vozíku rychle, jednoduše a bezpečně, pomocí adaptérů. Po odejmutí zadních kol vašeho vozíku můžete začít zdolávat překážky do té doby pro vás nezdolatelné.

Objednávkový kód:

S-MAX
adaptér na vozík


ZREAATSD120000
ZREAATSD120010

Není hrazeno ZP

Alternativní financování - soc. odbory, MÚ a KÚ
nebo sponzoring.



Upnutí schodolezu na běžný mechanický vozík



Baterie s nabíječkou



Spolehlivost a bezpečí



TOM4 Electra se schodolezem

S-MAX	Výška rukojetí od země (mm)	Maximální kapacita (schodů)	Šířka jednotka/rukojeť (mm)	Rychlost plynule nastavitelná	Hloubka provozní jednotka (mm)	Max. výška schodu (mm)	Celková hmotnost (kg)	Provozní napětí (V)	Maximální nosnost (kg)	Baterie
	1200/1650	300	330/520	8-23	320	220	22,0	24	135,0	2x12V / 3,3Ah

Postup získání zdravotních pomůcek

Většina zdravotních pomůcek je **hrazena zdravotní pojišťovnou**, a to v plné výši nebo jen částečně.

Zdravotní pomůcku Vám může dle typu **předepsat** odborný lékař, **nejčastěji neurolog, rehabilitační lékař, ortopéd, internista, chirurg. V některých případech i praktický lékař.**

Pomůcka se předepisuje na „**Poukaz na léčebnou a ortopedickou pomůcku**“. V případě potřeby souhlasu revizního lékaře je nutné vyplnit navíc „**Žádanku o zvýšení úhrady**“.

K získání **elektrického vozíku** je potřeba vyplnit ještě „**Formulář k přidělení elektrického vozíku**“, kde se uvádějí výsledky neurologického, rehabilitačního, ortopedického, psychologického a očního vyšetření a podrobná specifikace vozíku. Předepsanou pomůcku pak obdržíte ve **zdravotnických potřebách** nebo v **lékárně**.

V případě, že pomůcka **není** zdravotními pojišťovnami **hrazena** nebo je-li **doplatek vysoký**, můžete požádat podle vyhlášky č. 182/1991Sb. na **sociálním odboru městského úřadu** v místě trvalého bydliště nebo prostřednictvím **nadace o jednorázový příspěvek** na pořízení pomůcky, nebo úhrady doplatku.

POUKAZ

Poukaz vyplněný lékařem musí splňovat tyto náležitosti:

1. jméno a příjmení, rodné číslo, adresu pojištěnce
2. kód zdravotní pojišťovny, u které je pacient registrován
3. kód PZT, pod kterým je předepisovaný PZT uveden v číselníku, označení pomůcky, skupina, množství
4. výše úhrady pojišťovny
5. diagnózou
6. razítko zdravotnického zařízení, podpis předepisujícího lékaře a datum vystavení poukazu
7. razítko revizního lékaře
8. údaj zda jde o pomůcku trvalou, dočasnou (počet měsíců), novou nebo repasovanou

OPRAVY

U opravy je nutný poukaz s kódem. Hrazení oprav se týká pouze pomůcek zapůjčovaných, na které se vypisuje „Smlouva o výpůjčce“ a zdravotní kočárky. Jedná se o vozíky mechanické i elektrické, zvedáky do vany, pojízdné zvedáky, polohovací elektrická lůžka a zdravotní kočárky.

Kódy:

- 07/0000269** - OPRAVA VOZÍKU MECHANICKÉHO (hrazeno 90 %)
- 07/0000275** - OPRAVA VOZÍKU ELEKTRICKÉHO (hrazeno 90 %)
- 07/0005245** - OPRAVA VOZÍKU ELEKTRICKÉHO – výměna akumulátoru (hrazeno 90 %)
- 07/0003592** - ÚPRAVY VOZÍKŮ INDIVIDUÁLNÍ (hrazeno plně)
- 12/0022628** - OPRAVY POMŮCEK ZAPŮJČOVANÝCH – skupina 12 (hrazeno plně)
- 07/0135299** - OPRAVA KOČÁRKU ZDRAVOTNÍHO (hrazeno 90 %)
- 07/0135300** - ÚPRAVA KOČÁRKU ZDRAVOTNÍHO (hrazeno plně)

PŘEDEPISOVÁNÍ POMŮCEK

SKUPINA 07

Kočárek zdravotní - 1ks/3 roky, předpis podléhá schválení revizním lékařem

Vozík mechanický - 1ks/5 let, předpis podléhá schválení revizním lékařem

Vozík elektrický, speciální - 1ks/7 let, předpis podléhá schválení revizním lékařem

SKUPINA 12

Zařízení polohovací - 1ks/10 let, předpis podléhá schválení revizním lékařem

KONTAKTY NA NADACE

VÝBOR DOBRÉ VŮLE
– NADACE OLGY HAVLOVÉ
Senovážné náměstí 2
110 00 Praha 1
tel.: 224 216 883
e-mail: vdv@telecom.cz
www.vdv.cz

NADACE ARCHA CHANTAL
Svatoslavova 241/26
140 00 Praha 4
tel.: 261 222 570, 578
e-mail: chantal_brno@seznam.cz
www.archa-chantal.cz

NADAČNÍ FOND KAPKA NADĚJE
Nad Vodovodem 2/169
100 00 Praha 10
tel.: 267 004 260
e-mail: kapkanadeje@volny.cz
www.kapkanadeje.cz/

NADACE DAGMAR A VÁCLAVA HAVLOVÝCH – VIZE 97
Voršílská 10
110 00 Praha 1
tel.: 234 097 811
e-mail: nadace@vize.cz
www.vize.cz

NADACE NAŠE DÍTĚ
Ústavní 91
181 21 Praha 8
www.nasedite.cz

NADACE SYNER
Rumunská 655/9
460 01 Liberec
www.nadacesyner.cz

OBČANSKÉ SDRUŽENÍ DOBRÝ SKUTEK
Jiráskovo nám. 2
326 00 Plzeň
www.dobryskutek.cz

NADACE CHARTY 77
– KONTO BARIERY
Melantrichova 5
110 00 Praha 1
tel.: 224 21 44 52
e-mail: charta77@mbox.volny.cz
www.bariery.cz

OLIVOVA NADACE
Olivova 224
251 01 Říčany
tel.: 323 631 313
e-mail: info@olivovanadace.cz
www.olivovanadace.cz

NADAČNÍ FOND V. KLAUSE
Politických vězňů 10
110 00 Praha 1
tel.: 222 192 409

NADAČNÍ FOND L. A V. KLAUSOVÝCH
tel.: 224 372 196
www.nadacnifondklausovych.cz

NADACE ZDRAVÍ PRO MORAVU
Šumavská 15
602 00 Brno
tel.: 603 420 526
e-mail: nadace@nadacezdravi.cz
www.nadacezdravi.cz

Jaké Vám nabízíme služby?



individuální přístup k zákazníkům,
zaměření a poradenství u Vás doma



odborný servis pomůcek u Vás doma
i v servisních střediscích



odborné semináře,
konzultace a zaškolení



kontrola a doplnění autolékárniček



protetické služby



další speciální služby



měření krevního tlaku zdarma



zásilková služba

Pobočky:

pobočka Mělník:

kpt. Jaroše 307, 276 01 Mělník
tel.: +420 315 624 873
fax.: +420 315 622 493
email: melnik@help-centrum.cz

pobočka Mladá Boleslav:

Na Kozině 9, 293 01 Mladá Boleslav
tel.: +420 326 729 760
fax.: +420 326 736 101
email: mlada.boleslav@help-centrum.cz

pobočka Liberec:

Lužická 11, 460 01 Liberec
tel.: +420 485 102 935
fax: +420 485 102 935
email: liberec@help-centrum.cz

pobočka Olomouc:

Sokolská 7, 772 00 Olomouc
tel.: +420 585 202 500
fax: +420 585 202 501
email: olomouc@help-centrum.cz

pobočka Pardubice:

Bělehradská 389, 530 02 Pardubice
tel.: +420 466 641 015
fax: +420 466 641 015
email: pardubice@help-centrum.cz

sídlo společnosti a pobočka:

K přívozu 1446, 276 01 Mělník
tel.: +420 315 630 180
fax: +420 315 630 188
email: info@help-centrum.cz

pobočka Nové Město na Moravě:

Soškova 660, 592 31 Nové Město na Moravě
tel.: +420 604 210 476
email: nmesto@help-centrum.cz

Bližší informace o službách na jednotlivých pobočkách:

- zdravotní kočárky
- elektrické a mechanické vozíky
- toaletní a koupelnový program
- pomůcky k chůzi
- lůžka polohovací elektrická, mechanická
- ostatní rehabilitační pomůcky
- program inkontinence
- manipulační zvedáky
- speciální obuv
- ortézy, epitézy



HELP CENTRUM s.r.o. nabízí také produkty dalších výrobců a dodavatelů.
Veškeré informace najdete na našich webových stránkách:

www.help-centrum.cz

PATRON Bohemia a.s.

Českolipská 3419, 27601 Mělník

Tel.: +420 315 630 120, Fax: +420 315 630 199

E-mail: reha.cz@patron.eu

<http://www.patron.eu>

